

# **Interactief bestuur**

**Omnibus 2015**

## Samenvatting

In september/oktober 2015 is door de afdeling Onderzoek & Statistiek van de gemeente 's-Hertogenbosch een omnibusonderzoek gehouden. In dit onderzoek is de inwoners van de gemeente digitaal en schriftelijk naar hun mening over een groot aantal onderwerpen gevraagd<sup>1</sup>. Eén van deze onderwerpen was de relatie tussen burgers en gemeente, ook wel 'interactief bestuur' genoemd. In de voorliggende rapportage worden de uitkomsten gepresenteerd. Deze uitkomsten worden onder andere gebruikt voor het jaarverslag en de begroting. Overigens zijn deze keer voor het eerst ook Nuland en Vinkel in het onderzoek meegenomen. Voor deze wijken is het dus helaas nog niet mogelijk om een vergelijking met voorgaande jaren te maken.

### *De bekendheid van wijk en bestuursraden is weer toegenomen*

- Op de vraag of er in hun buurt of wijk een dorps-, bestuurs- of wijkraad actief is, antwoordt 63% 'ja'. In 2013 was dit nog 56%. Vooral in De Groote Wielen, Empel en Engelen is sprake van een toename. Het aandeel is het hoogst in Rosmalen Zuid (92%). Ook in Engelen (89%) en Empel (88%) is de bekendheid groot.
- Van de respondenten die denken dat er in hun buurt of wijk een dorps-, bestuurs- of wijkraad actief is, zegt iets meer dan de helft de naam ook te weten. In een aantal wijken kent een groot deel van de respondenten ook daadwerkelijk de naam (Rosmalen Noord, Rosmalen Zuid, De Groote Wielen, Empel, Engelen, Nuland, Vinkel). In een aantal andere wijken kent men de naam toch niet, geeft de naam van een raad uit een andere wijk, denkt dat er een raad is terwijl dit niet zo is, óf is in de war met de wijktafel.

*Figuur 1: Dorps-, bestuurs- en wijkraden per wijk. Bron: [www.s-hertogenbosch.nl](http://www.s-hertogenbosch.nl).*

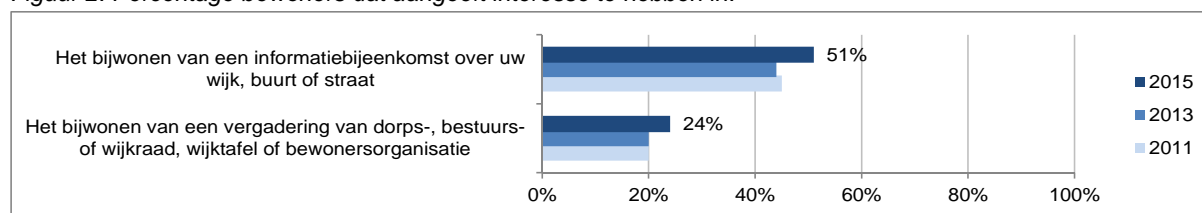
Wijk	Dorps-, bestuurs- en wijkraden
Binnenstad	Bewonersvereniging Blb / wijkraad voor de Binnenstad
Zuidoost	Stichting Wijkraad Zuid
Graafsepoort	Stichting Wijkraad Hintham
Muntel / Vliert	
Rosmalen Zuid	Stichting Wijkraad Maliskamp Stichting Wijkraad Molenhoek Stichting Wijkraad Sparrenburg
Rosmalen Noord	Stichting Wijkraad De Overlaet Stichting Wijkraad Rosmalen Centrum en Hondenberg Stichting Wijkraad Rosmalen Oost Stichting Wijkraad 't Ven
De Groote Wielen	Stichting Wijkraad De Groote Wielen
Empel	Bestuursraad Empel en Meerwijk
Noord	
Maaspoort	
West	Onafhankelijk buurtplatform Boschveld, wijkraad Paleiskwartier Wijkbelangen, wijkraad i.o. Stichting Wijkraad West
Engelen	Bestuursraad Engelen en Bokhoven
Nuland	Dorpsraad Nuland
Vinkel	Dorpsraad Vinkel

<sup>1</sup> Het omnibusonderzoek is verspreid onder 8.848 inwoners. In totaal hebben 2.131 bewoners de vragenlijst ingevuld (respons van 24 procent). Het merendeel van de enquêtes (73 procent) is via internet ingevuld.

### Interesse is iets toegenomen

- De interesse in het bijwonen van een informatie bijeenkomst over de eigen wijk, buurt of straat is met 51% gestegen ten opzichte van 2013 (44%). De interesse hiervoor is het hoogst in Rosmalen Zuid (62%), Empel (60%), de Binnenstad (59%) en Muntel/Vliert (59%). De minste interesse hiervoor is er in de Graafsepoort (41%).
- De interesse om een vergadering bij te wonen van een dorps-, bestuurs- of wijkraad, wijktafel of bewonersorganisatie is met 24% ook licht gestegen in vergelijking met twee jaar geleden. De interesse hiervoor is het hoogst in de Binnenstad (32%), Empel (31%) en Rosmalen Zuid (30%). De minste interesse is er in Rosmalen Noord (18%) en de Grote Wielen (18%).

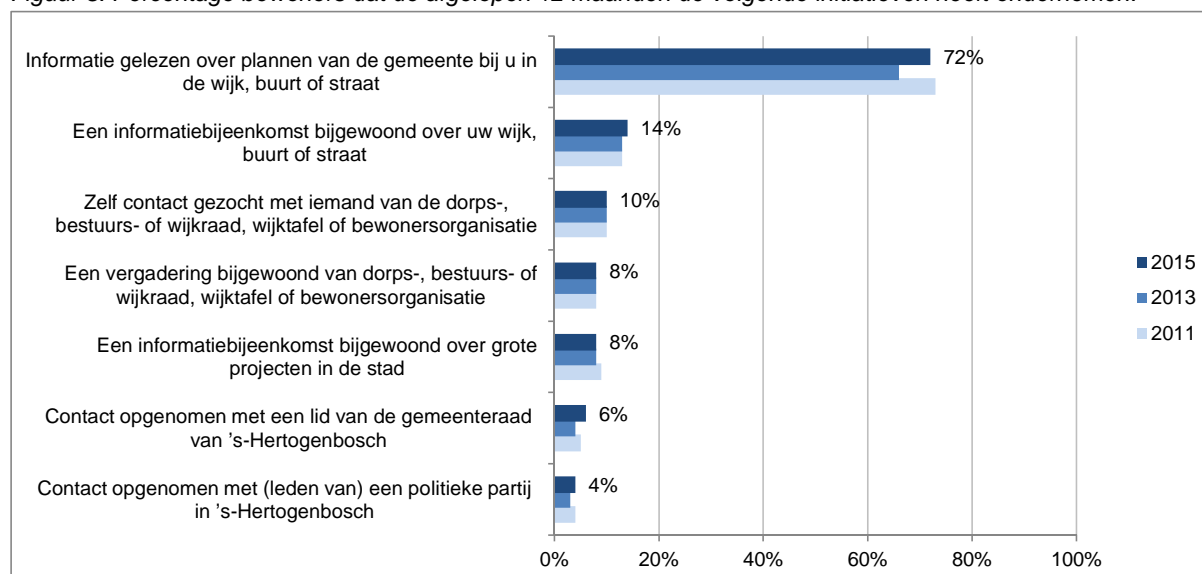
Figuur 2: Percentage bewoners dat aangeeft interesse te hebben in:



### Er wordt weer meer informatie gelezen over plannen van de gemeente

- Twee jaar geleden gaf 66% aan informatie te hebben gelezen over plannen van de gemeente in de eigen wijk, buurt of straat. Nu gaf 72% aan hierover informatie te hebben gelezen. Vooral in de Binnenstad (85%) is een duidelijke toename te zien. In de Graafsepoort heeft men het minste gelezen over plannen van de gemeente (58%).
- De overige zes initiatieven worden beduidend minder vaak ondernomen. Deze percentages zijn ook ongeveer gelijk aan voorgaande jaren.
- Op wijkniveau zijn er enkele verschuivingen zichtbaar. Zo is er in Empel is een stijging te zien van het aandeel bewoners dat een vergadering heeft bijgewoond van de dorps-, bestuurs- of wijkraad, wijktafel of bewonersorganisatie. Ook geven meer bewoners in Empel aan een informatiebijeenkomst over de eigen wijk, buurt of straat te hebben bijgewoond.
- In Noord hebben juist minder bewoners een vergadering van een raad, de wijktafel of bewonersorganisatie bezocht. En in de Maaspoort geldt dit voor het aandeel bewoners dat zelf contact heeft gezocht met iemand van de wijktafel of bewonersorganisatie.

Figuur 3: Percentage bewoners dat de afgelopen 12 maanden de volgende initiatieven heeft ondernomen:



### Mening over gemeente ongeveer gelijk gebleven

- Aan de bewoners is een aantal stellingen over de gemeente voorgelegd. Het meest positief zijn bewoners over de stelling 'de gemeente is geïnteresseerd in de mening van haar burgers'. Iets minder dan de helft (45%) is het eens met deze stelling; 14% is het er mee oneens. Vier jaar geleden was meer dan de helft (53%) het eens met deze stelling; in 2013 was dit 48%.
- Het minst positief is men over de stellingen die te maken hebben met hoe de burgers betrokken worden bij de gemeente. Zo vindt bijvoorbeeld 16 procent van de bewoners dat burgers voldoende worden betrokken bij de *uitvoering* van gemeentelijke plannen. 28 Procent is het daar juist (helemaal) niet mee eens. Ook vindt bijna één op de drie respondenten dat burgers onvoldoende invloed hebben op wat de gemeente doet; terwijl 17% hier wel positief over is.
- In de wijkcijfers valt op dat ook hier de mening over de gemeente de laatste jaren ongeveer gelijk is gebleven. Wijken waarin men op een paar stellingen iets positiever over de gemeente denkt, zijn De Groote Wielen en Empel. In de Maaspoort denkt men over twee stellingen significant minder positief.

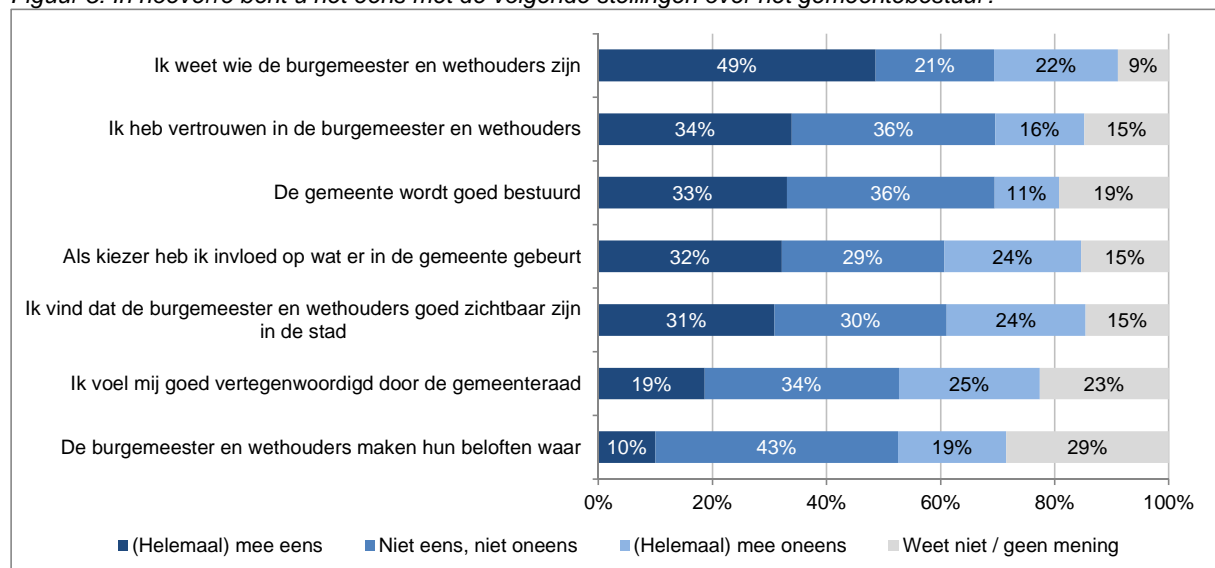
Figuur 4: In hoeverre bent u het eens met de volgende stellingen over de gemeente?



### Het vertrouwen in het gemeentebestuur neemt de laatste jaren iets af

- 34 Procent heeft vertrouwen in de burgemeesters en wethouders; 16% heeft dat niet. Twee jaar geleden gaf nog 37% aan vertrouwen te hebben, tegenover 17% niet. In 2011 was dit aandeel aanzienlijk hoger (52%).
- Eén op de drie vindt dat de gemeente goed wordt bestuurd, terwijl 11% vindt dat dit niet zo is. De 33% is gelijk aan twee jaar geleden, maar lager dan in 2011 (49%).
- Daarnaast geeft ongeveer de helft van de respondenten aan te weten wie de burgemeester en wethouders zijn. Bijna een derde (31%) vindt dat de burgemeester en wethouders goed zichtbaar zijn in de stad, terwijl ongeveer een kwart (24%) het daarmee níet eens is.
- Met de stelling 'Ik voel mij goed vertegenwoordigd door de gemeenteraad' en de stelling 'De burgemeester en wethouders maken hun beloften waar' zijn de minste respondenten het (helemaal) eens. Dit is respectievelijk 19% en 10%. Het (helemaal) oneens met deze stelling zijn respectievelijk 25% en 19%. Overigens is er een grote groep respondenten die op deze beide stellingen 'neutraal' (niet eens, niet oneens), of weet niet/geen mening antwoordt.

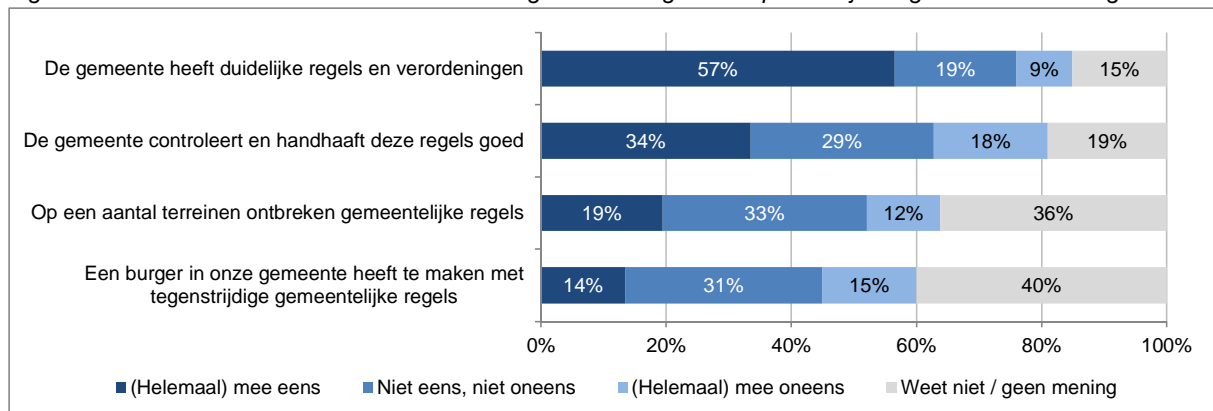
Figuur 5: In hoeverre bent u het eens met de volgende stellingen over het gemeentebestuur?



### Duidelijke regels en verordeningen

- Iedere gemeente heeft eigen plaatselijke regels en verordeningen. Het gaat dan bijvoorbeeld om regels voor het parkeren van auto's, voor het aanbieden van afval, voor het opruimen van hondenpoep en het organiseren van een evenement. 57 Procent van de inwoners vindt dat de gemeente 's-Hertogenbosch duidelijke regels en verordeningen heeft; negen procent vindt dat dit niet zo is. Een vijfde van de bewoners vindt dat er op een aantal terreinen gemeentelijke regels ontbreken. En 14% vindt dat burgers te maken hebben met tegenstrijdige gemeentelijke regels, terwijl 15% het hiermee oneens is.
- Ten opzichte van 2013 zijn er op gemeentelijk niveau geen sterke toe- of afnames te zien. Op wijkniveau zijn er twee veranderingen te zien. Zo is het aandeel bewoners in de Maaspoort dat het (helemaal) eens is met de stelling 'de gemeente heeft duidelijke regels en verordeningen' afgenomen. In Empel zijn de bewoners juist positiever gaan denken over de stelling 'de gemeente controleert en handhaaft deze regels goed'.

Figuur 6: In hoeverre bent u het eens met de volgende stellingen over plaatselijke regels en verordeningen?



### Tenslotte

- Op de volgende pagina's staan tabellen met alle uitkomsten van het onderzoek. De 'N' is het aantal respondenten dat de vraag heeft beantwoord.
- De resultaten van 2015 zijn uitgesplitst naar de verschillende wijken. Daarnaast zijn, voor zover mogelijk, ook de resultaten uit eerdere onderzoeken opgenomen. In de tabellen is aangegeven of de uitkomsten in 2015 significant afwijken van die in 2013. De groene kleur betreft een positieve significantie. De oranje kleur een negatieve.



▲ Positieve ontwikkeling 2015 ten opzichte van 2013

▼ Negatieve ontwikkeling 2015 ten opzichte van 2013

## Tabellen

A1. Is er in uw buurt of wijk, voor zover u weet, een dorps-, bestuurs- of wijkraad actief?

	Binnenstad	Zuidoost	Graafsepoort	Muntel/ Vliert	Rosmalen Zuid	Rosmalen Noord	De Groote Wielen	Empel	Noord	Maaspoort	West	Engelen	Nuland	Vinkel	's-Hertogenbosch 2015	's-Hertogenbosch 2013	's-Hertogenbosch 2011	's-Hertogenbosch 2009	's-Hertogenbosch 2007
<b>Ja</b>	47%	69%	63%	50%	92%	70%	63%	88%	57%	42%	63%	89%	69%	73%	63%	56%	63%	65%	69%
<b>Nee</b>	8%	0%	1%	8%	1%	4%	4%	1%	8%	5%	4%	1%	15%	8%	4%	6%	5%	5%	5%
<b>Weet niet/geen mening</b>	45%	31%	36%	42%	7%	26%	33%	11%	36%	53%	33%	10%	17%	19%	33%	38%	31%	30%	26%
<b>N=</b>	154	148	133	145	188	154	141	141	176	180	147	168	146	72	2.093	2.558	2.556	2.504	3.091
							▲	▲				▲	n.v.t.	n.v.t.	▲				

### A3 Er zijn verschillende manieren waarop u een rol kunt spelen bij gemeentelijke besluiten. Kunt u aangeven of u hier in geïnteresseerd bent?

#### A3.1. Een vergadering bijwonen van dorps-, bestuurs- of wijkraad, wijktafel of bewonersorganisatie

	Binnenstad	Zuidoost	Graafsepoort	Munte/Vliert	Rosmalen Zuid	Rosmalen Noord	De Groote Wielen	Empel	Noord	Maaspoort	West	Engelen	Nuland	Vinkel	's-Hertogenbosch 2015	's-Hertogenbosch 2013	's-Hertogenbosch 2011	's-Hertogenbosch 2009	's-Hertogenbosch 2007
<b>Ja, ik ben geïnteresseerd</b>	32%	27%	19%	23%	30%	18%	18%	31%	22%	22%	24%	26%	25%	22%	24%	20%	20%	21%	23%
<b>Nee, ik ben niet geïnteresseerd</b>	50%	56%	55%	60%	54%	65%	64%	56%	58%	64%	59%	54%	55%	58%	58%	63%	60%	62%	63%
<b>Weet niet/geen mening</b>	18%	18%	26%	17%	16%	18%	18%	13%	20%	14%	18%	20%	19%	20%	19%	17%	20%	17%	14%
<b>N=</b>	147	144	130	141	181	152	141	139	173	174	143	167	144	72	2.048	2.460	2.513	2.447	3.049
					▲								n.v.t.	n.v.t.					

#### A3.2. Een informatiebijeenkomst bijwonen over uw wijk, buurt of straat

	Binnenstad	Zuidoost	Graafsepoort	Munte/Vliert	Rosmalen Zuid	Rosmalen Noord	De Groote Wielen	Empel	Noord	Maaspoort	West	Engelen	Nuland	Vinkel	's-Hertogenbosch 2015	's-Hertogenbosch 2013	's-Hertogenbosch 2011	's-Hertogenbosch 2009	's-Hertogenbosch 2007
<b>Ja, ik ben geïnteresseerd</b>	59%	54%	41%	59%	62%	48%	46%	60%	52%	45%	46%	53%	51%	48%	51%	44%	45%	48%	50%
<b>Nee, ik ben niet geïnteresseerd</b>	29%	36%	33%	28%	22%	37%	38%	32%	34%	39%	34%	27%	33%	42%	33%	41%	37%	39%	40%
<b>Weet niet/geen mening</b>	12%	10%	27%	13%	16%	15%	16%	8%	15%	15%	20%	20%	16%	10%	16%	15%	18%	13%	10%
<b>N=</b>	149	138	129	142	183	151	141	140	171	174	139	161	140	66	2.024	2.404	2.520	2.454	3.040
					▲								n.v.t.	n.v.t.	▲				



#### A4 Welk initiatief of welke initiatieven heeft u in de afgelopen 12 maanden zelf ondernomen?

##### A4.1 Informatie gelezen over plannen van de gemeente bij u in de wijk, buurt of straat

	Binnenstad	Zuidoost	Graafsepoort	Muntel/ Vliert	Rosmalen Zuid	Rosmalen Noord	De Groote Wielen	Empel	Noord	Maaspoort	West	Engelen	Nuland	Vinkel	's-Hertogenbosch 2015	's-Hertogenbosch 2013	's-Hertogenbosch 2011	's-Hertogenbosch 2009	's-Hertogenbosch 2007
<b>Ja</b>	85%	74%	58%	70%	77%	71%	79%	83%	63%	66%	74%	78%	71%	70%	72%	66%	73%	69%	70%
<b>Nee</b>	14%	24%	38%	28%	22%	28%	19%	15%	35%	31%	23%	22%	25%	27%	26%	31%	26%	30%	28%
<b>Weet niet/geen mening</b>	1%	3%	4%	1%	0%	2%	2%	2%	2%	3%	3%	0%	4%	4%	2%	3%	2%	2%	2%
<b>N=</b>	152	146	133	145	185	155	141	141	173	178	144	168	147	72	2.080	2.485	2.544	2.484	3.078

##### A4.2 Een informatiebijeenkomst bijgewoond over uw wijk, buurt of straat

	Binnenstad	Zuidoost	Graafsepoort	Muntel/ Vliert	Rosmalen Zuid	Rosmalen Noord	De Groote Wielen	Empel	Noord	Maaspoort	West	Engelen	Nuland	Vinkel	's-Hertogenbosch 2015	's-Hertogenbosch 2013	's-Hertogenbosch 2011	's-Hertogenbosch 2009	's-Hertogenbosch 2007
<b>Ja</b>	16%	13%	14%	10%	21%	13%	11%	29%	11%	13%	14%	14%	14%	15%	14%	13%	13%	20%	18%
<b>Nee</b>	84%	85%	82%	88%	78%	85%	85%	71%	87%	87%	85%	86%	84%	85%	84%	86%	86%	79%	80%
<b>Weet niet/geen mening</b>	1%	2%	4%	3%	1%	2%	4%	0%	1%	1%	1%	0%	3%	0%	2%	2%	1%	1%	2%
<b>N=</b>	149	146	133	145	185	152	141	139	174	176	142	167	144	70	2.063	2.457	2.521	2.470	3.063

A4.3 Een informatiebijeenkomst bijgewoond over grote projecten in de stad

	Binnenstad	Zuidoost	Graafsepoort	Muntel/ Vliert	Rosmalen Zuid	Rosmalen Noord	De Groote Wielen	Empel	Noord	Maaspoort	West	Engelen	Nuland	Vinkel	's-Hertogenbosch 2015	's-Hertogenbosch 2013	's-Hertogenbosch 2011	's-Hertogenbosch 2009	's-Hertogenbosch 2007
<b>Ja</b>	17%	6%	6%	8%	10%	8%	9%	14%	5%	7%	7%	5%	2%	2%	<b>8%</b>	8%	9%	10%	8%
<b>Nee</b>	83%	91%	92%	89%	90%	91%	88%	87%	93%	92%	92%	94%	96%	98%	<b>91%</b>	90%	90%	89%	90%
<b>Weet niet/geen mening</b>	1%	3%	3%	2%	1%	2%	3%	0%	2%	1%	1%	1%	3%	0%	<b>2%</b>	2%	1%	1%	2%
<b>N=</b>	148	144	133	145	183	153	141	138	174	174	141	167	144	70	<b>2.055</b>	2.453	2.521	2.460	3.056
													n.v.t.	n.v.t.					

A4.4 Een vergadering bijgewoond van dorps-, bestuurs- of wijkraad, wijktafel of bewonersorganisatie

	Binnenstad	Zuidoost	Graafsepoort	Muntel/ Vliert	Rosmalen Zuid	Rosmalen Noord	De Groote Wielen	Empel	Noord	Maaspoort	West	Engelen	Nuland	Vinkel	's-Hertogenbosch 2015	's-Hertogenbosch 2013	's-Hertogenbosch 2011	's-Hertogenbosch 2009	's-Hertogenbosch 2007
<b>Ja</b>	8%	10%	8%	4%	10%	5%	5%	21%	3%	4%	12%	9%	13%	13%	<b>8%</b>	8%	8%	10%	11%
<b>Nee</b>	93%	88%	89%	93%	89%	93%	92%	79%	95%	95%	86%	90%	85%	87%	<b>90%</b>	90%	91%	89%	87%
<b>Weet niet/geen mening</b>	0%	3%	3%	2%	1%	2%	3%	0%	2%	1%	2%	0%	3%	0%	<b>2%</b>	2%	1%	2%	2%
<b>N=</b>	149	145	133	145	183	152	141	139	173	175	142	168	145	70	<b>2.060</b>	2.465	2.521	2.470	3.069
								▲	▼				n.v.t.	n.v.t.					

A4.5 Zelf contact gezocht met iemand van de dorps-, bestuurs- of wijkraad, wijktafel of bewonersorganisatie

	Binnenstad	Zuidoost	Graafsepoort	Muntel/ Vliert	Rosmalen Zuid	Rosmalen Noord	De Groote Wielen	Empel	Noord	Maaspoort	West	Engelen	Nuland	Vinkel	's-Hertogenbosch 2015	's-Hertogenbosch 2013	's-Hertogenbosch 2011	's-Hertogenbosch 2009	's-Hertogenbosch 2007
<b>Ja</b>	8%	9%	12%	7%	13%	16%	7%	16%	13%	4%	9%	13%	11%	10%	<b>10%</b>	10%	10%	10%	9%
<b>Nee</b>	92%	88%	84%	89%	87%	83%	89%	84%	86%	95%	90%	87%	86%	90%	<b>88%</b>	89%	89%	89%	89%
<b>Weet niet/geen mening</b>	0%	3%	5%	4%	1%	2%	3%	0%	1%	1%	2%	0%	3%	0%	<b>2%</b>	1%	1%	1%	1%
<b>N=</b>	149	145	133	145	183	153	141	139	173	175	141	168	144	71	<b>2.060</b>	2.450	2.525	2.473	3.055
										▼			n.v.t.	n.v.t.					

A4.6 Contact opgenomen met een lid van de gemeenteraad van 's-Hertogenbosch

	Binnenstad	Zuidoost	Graafsepoort	Muntel/ Vliert	Rosmalen Zuid	Rosmalen Noord	De Groote Wielen	Empel	Noord	Maaspoort	West	Engelen	Nuland	Vinkel	's-Hertogenbosch 2015	's-Hertogenbosch 2013	's-Hertogenbosch 2011	's-Hertogenbosch 2009	's-Hertogenbosch 2007
<b>Ja</b>	7%	11%	7%	5%	6%	6%	5%	6%	5%	5%	4%	3%	10%	8%	<b>6%</b>	4%	5%	4%	5%
<b>Nee</b>	93%	87%	89%	93%	93%	93%	91%	94%	94%	95%	95%	98%	88%	92%	<b>93%</b>	94%	94%	94%	94%
<b>Weet niet/geen mening</b>	0%	2%	4%	2%	1%	2%	3%	0%	1%	1%	1%	0%	2%	0%	<b>1%</b>	1%	1%	2%	1%
<b>N=</b>	148	145	132	145	183	152	141	138	172	175	140	167	144	70	<b>2.052</b>	2.451	2.521	2.470	3.054
													n.v.t.	n.v.t.					

A4.7 Contact opgenomen met (leden van) een politieke partij in 's-Hertogenbosch

	Binnenstad	Zuidoost	Graafsepoort	Muntel/ Vliert	Rosmalen Zuid	Rosmalen Noord	De Groote Wielen	Empel	Noord	Maaspoort	West	Engelen	Nuland	Vinkel	's-Hertogenbosch 2015	's-Hertogenbosch 2013	's-Hertogenbosch 2011	's-Hertogenbosch 2009	's-Hertogenbosch 2007
<b>Ja</b>	5%	7%	5%	4%	4%	4%	4%	5%	4%	2%	3%	2%	6%	6%	4%	3%	4%	3%	3%
<b>Nee</b>	95%	92%	91%	92%	95%	95%	93%	95%	95%	98%	95%	98%	92%	94%	95%	96%	95%	95%	95%
<b>Weet niet/geen mening</b>	0%	2%	4%	4%	1%	2%	2%	0%	1%	1%	2%	0%	2%	0%	2%	1%	1%	1%	1%
<b>N=</b>	147	144	132	145	182	152	140	138	172	176	141	167	144	70	2.050	2.450	2.517	2.460	3.056
													n.v.t.	n.v.t.					

## A5 Kunt u aangeven in hoeverre u het met de volgende stellingen eens of oneens bent?<sup>2</sup>

### A5.1 De gemeente is geïnteresseerd in de mening van haar burgers

	Binnenstad	Zuidoost	Graafsepoort	Munte// Vliert	Rosmalen Zuid	Rosmalen Noord	De Groote Wielen	Empel	Noord	Maaspoort	West	Engelen	Nuland	Vinkel	's-Hertogenbosch 2015	's-Hertogenbosch 2013	's-Hertogenbosch 2011	's-Hertogenbosch 2009	's-Hertogenbosch 2007
<b>Helemaal mee eens</b>	3%	4%	9%	3%	7%	4%	6%	3%	3%	6%	6%	5%	4%	4%	<b>5%</b>	5%	6%	6%	*
<b>Mee eens</b>	47%	35%	39%	39%	50%	40%	43%	42%	38%	28%	37%	50%	55%	55%	<b>40%</b>	44%	47%	44%	*
<b>Niet eens, niet oneens</b>	25%	27%	24%	26%	20%	29%	23%	28%	29%	26%	26%	24%	17%	18%	<b>26%</b>	24%	23%	24%	*
<b>Oneens</b>	10%	16%	8%	11%	10%	10%	10%	8%	11%	18%	9%	9%	4%	4%	<b>11%</b>	9%	8%	11%	*
<b>Helemaal mee oneens</b>	5%	5%	4%	3%	3%	1%	7%	5%	4%	2%	2%	2%	1%	4%	<b>3%</b>	3%	2%	4%	*
<b>Weet niet/geen mening</b>	10%	14%	17%	19%	11%	16%	12%	14%	16%	20%	20%	11%	20%	16%	<b>16%</b>	16%	14%	12%	*
<b>N=</b>	151	146	133	145	187	153	141	140	177	179	143	169	145	72	<b>2.081</b>	2.478	2.549	2.490	*
										▼			n.v.t.	n.v.t.					

De categorieën 'Helemaal mee eens' en 'Mee eens' zijn voor de significantieberekening samengevoegd

<sup>2</sup> De significante afwijkingen zijn, behalve bij vraag A8.6, berekend op basis van het % respondenten dat het (helemaal) eens is met de stelling. Bij vraag A8.6 is de significantie berekend over het % respondenten dat het (helemaal) oneens is met de stelling.

A5.2 Burgers hebben voldoende invloed op datgene wat de gemeente doet

	Binnenstad	Zuidoost	Graafsepoort	Muntel/ Vliert	Rosmalen Zuid	Rosmalen Noord	De Grootte Wielen	Empel	Noord	Maaspoort	West	Engelen	Nuland	Vinkel	's-Hertogenbosch 2015	's-Hertogenbosch 2013	's-Hertogenbosch 2011	's-Hertogenbosch 2009	's-Hertogenbosch 2007
<b>Helemaal mee eens</b>	0%	1%	0%	1%	2%	0%	0%	2%	1%	0%	0%	1%	2%	0%	1%	1%	2%	1%	*
<b>Mee eens</b>	19%	11%	14%	14%	16%	18%	19%	22%	17%	14%	19%	18%	18%	22%	16%	14%	15%	13%	*
<b>Niet eens, niet oneens</b>	34%	29%	30%	34%	39%	45%	34%	26%	34%	27%	32%	38%	36%	45%	33%	30%	33%	30%	*
<b>Oneens</b>	24%	34%	18%	21%	22%	15%	24%	33%	22%	31%	27%	27%	20%	6%	24%	26%	25%	31%	*
<b>Helemaal mee oneens</b>	7%	8%	8%	6%	7%	10%	13%	8%	6%	7%	5%	5%	1%	6%	7%	8%	6%	9%	*
<b>Weet niet/geen mening</b>	16%	17%	30%	23%	15%	12%	11%	11%	20%	21%	17%	12%	24%	21%	18%	22%	18%	16%	*
<b>N=</b>	151	147	133	145	187	151	141	140	175	178	143	168	144	72	2.075	2.462	2.535	2.484	*
													n.v.t.	n.v.t.					

De categorieën 'Helemaal mee eens' en 'Mee eens' zijn voor de significantieberekening samengevoegd

A5.3 Er zijn voldoende mogelijkheden tot inspraak op gemeentelijke plannen

	Binnenstad	Zuidoost	Graafsepoort	Muntel/ Vliert	Rosmalen Zuid	Rosmalen Noord	De Grootte Wielen	Empel	Noord	Maaspoort	West	Engelen	Nuland	Vinkel	's-Hertogenbosch 2015	's-Hertogenbosch 2013	's-Hertogenbosch 2011	's-Hertogenbosch 2009	's-Hertogenbosch 2007
<b>Helemaal mee eens</b>	0%	3%	0%	0%	2%	0%	0%	2%	0%	1%	1%	1%	2%	3%	1%	1%	2%	2%	*
<b>Mee eens</b>	35%	19%	25%	23%	27%	30%	30%	32%	22%	18%	23%	34%	25%	31%	25%	25%	26%	25%	*
<b>Niet eens, niet oneens</b>	23%	31%	28%	36%	34%	37%	27%	27%	30%	31%	29%	32%	35%	30%	30%	26%	28%	28%	*
<b>Oneens</b>	14%	14%	10%	11%	12%	12%	16%	18%	12%	18%	18%	14%	11%	6%	14%	15%	14%	19%	*
<b>Helemaal mee oneens</b>	6%	8%	7%	6%	6%	7%	8%	6%	5%	5%	3%	2%	0%	0%	5%	5%	3%	4%	*
<b>Weet niet/geen mening</b>	22%	25%	30%	25%	19%	15%	18%	14%	31%	27%	27%	16%	28%	30%	24%	28%	25%	22%	*
<b>N=</b>	150	146	132	143	187	152	140	140	174	178	143	168	144	72	2.069	2.464	2.539	2.475	*
													n.v.t.	n.v.t.					

De categorieën 'Helemaal mee eens' en 'Mee eens' zijn voor de significantieberekening samengevoegd

A5.4 Burgers worden voldoende betrokken bij de totstandkoming van gemeentelijke plannen

	Binnenstad	Zuidoost	Graafsepoort	Muntel/ Vliert	Rosmalen Zuid	Rosmalen Noord	De Groote Wielen	Empel	Noord	Maaspoort	West	Engelen	Nuland	Vinkel	's-Hertogenbosch 2015	's-Hertogenbosch 2013	's-Hertogenbosch 2011	's-Hertogenbosch 2009	's-Hertogenbosch 2007
<b>Helemaal mee eens</b>	2%	0%	0%	2%	2%	0%	1%	2%	0%	1%	1%	0%	1%	3%	<b>1%</b>	1%	2%	2%	*
<b>Mee eens</b>	18%	16%	22%	14%	19%	18%	16%	17%	14%	15%	17%	17%	22%	29%	<b>17%</b>	16%	18%	16%	*
<b>Niet eens, niet oneens</b>	30%	28%	26%	30%	27%	37%	27%	32%	27%	26%	30%	40%	31%	36%	<b>29%</b>	28%	30%	29%	*
<b>Oneens</b>	29%	27%	18%	20%	27%	19%	24%	22%	26%	25%	26%	20%	16%	9%	<b>24%</b>	22%	23%	29%	*
<b>Helemaal mee oneens</b>	5%	8%	4%	7%	7%	8%	11%	9%	8%	4%	5%	4%	3%	1%	<b>6%</b>	7%	6%	5%	*
<b>Weet niet/geen mening</b>	17%	21%	30%	27%	19%	18%	21%	18%	25%	29%	22%	19%	27%	22%	<b>23%</b>	26%	23%	19%	*
<b>N=</b>	151	146	132	144	187	152	141	140	174	178	144	169	144	72	<b>2.074</b>	2.465	2.540	2.487	*
													n.v.t.	n.v.t.					

A5.5 Burgers worden voldoende betrokken bij de uitvoering van gemeentelijke plannen

	Binnenstad	Zuidoost	Graafsepoort	Muntel/ Vliert	Rosmalen Zuid	Rosmalen Noord	De Groote Wielen	Empel	Noord	Maaspoort	West	Engelen	Nuland	Vinkel	's-Hertogenbosch 2015	's-Hertogenbosch 2013	's-Hertogenbosch 2011	's-Hertogenbosch 2009	's-Hertogenbosch 2007
<b>Helemaal mee eens</b>	2%	1%	0%	1%	2%	1%	1%	0%	0%	1%	0%	0%	1%	0%	<b>1%</b>	1%	1%	2%	*
<b>Mee eens</b>	15%	16%	18%	18%	17%	17%	20%	15%	15%	10%	14%	10%	17%	19%	<b>15%</b>	14%	14%	12%	*
<b>Niet eens, niet oneens</b>	34%	24%	32%	30%	37%	39%	21%	30%	29%	28%	33%	45%	35%	42%	<b>32%</b>	30%	31%	32%	*
<b>Oneens</b>	24%	30%	15%	17%	20%	20%	26%	27%	22%	26%	24%	23%	21%	13%	<b>23%</b>	21%	24%	28%	*
<b>Helemaal mee oneens</b>	8%	8%	4%	6%	6%	6%	9%	8%	7%	7%	4%	3%	1%	3%	<b>6%</b>	7%	6%	5%	*
<b>Weet niet/geen mening</b>	18%	22%	31%	29%	19%	17%	24%	20%	28%	28%	26%	20%	26%	23%	<b>24%</b>	28%	24%	21%	*
<b>N=</b>	151	145	133	145	183	152	140	140	175	178	145	168	144	71	<b>2.070</b>	2.464	2.535	2.485	*
							▲			▼			n.v.t.	n.v.t.					

A5.6 De gemeente is alleen geïnteresseerd in regels en formulieren

	Binnenstad	Zuidoost	Graafsepoort	Muntel/ Vliert	Rosmalen Zuid	Rosmalen Noord	De Groote Wielen	Empel	Noord	Maaspoort	West	Engelen	Nuland	Vinkel	's-Hertogenbosch 2015	's-Hertogenbosch 2013	's-Hertogenbosch 2011	's-Hertogenbosch 2009	's-Hertogenbosch 2007
<b>Helemaal mee eens</b>	7%	9%	7%	7%	3%	7%	2%	3%	5%	4%	4%	4%	2%	3%	<b>5%</b>	6%	5%	7%	7%
<b>Mee eens</b>	24%	22%	9%	16%	21%	18%	23%	28%	22%	20%	25%	19%	26%	19%	<b>21%</b>	21%	22%	24%	20%
<b>Niet eens, niet oneens</b>	26%	25%	28%	25%	25%	36%	25%	27%	27%	31%	21%	36%	30%	38%	<b>28%</b>	26%	29%	28%	28%
<b>Oneens</b>	27%	19%	30%	28%	32%	24%	33%	27%	18%	19%	21%	26%	18%	21%	<b>24%</b>	23%	24%	21%	24%
<b>Helemaal mee oneens</b>	3%	2%	4%	6%	3%	1%	4%	2%	5%	0%	2%	3%	2%	0%	<b>3%</b>	3%	2%	3%	2%
<b>Weet niet/geen mening</b>	13%	24%	22%	18%	16%	15%	12%	14%	24%	25%	26%	13%	22%	20%	<b>20%</b>	22%	18%	17%	18%
<b>N=</b>	150	147	131	145	185	152	141	140	175	178	146	168	145	72	<b>2.075</b>	2.455	2.538	2.483	3.079
													n.v.t.	n.v.t.					

A5.7 De gemeente reageert goed op problemen in de buurt

	Binnenstad	Zuidoost	Graafsepoort	Muntel/ Vliert	Rosmalen Zuid	Rosmalen Noord	De Groote Wielen	Empel	Noord	Maaspoort	West	Engelen	Nuland	Vinkel	's-Hertogenbosch 2015	's-Hertogenbosch 2013	's-Hertogenbosch 2011	's-Hertogenbosch 2009	's-Hertogenbosch 2007
<b>Helemaal mee eens</b>	2%	4%	2%	1%	2%	1%	2%	0%	0%	0%	1%	0%	3%	3%	<b>1%</b>	2%	1%	2%	2%
<b>Mee eens</b>	25%	20%	22%	20%	25%	23%	20%	26%	20%	14%	25%	28%	19%	25%	<b>22%</b>	23%	24%	21%	21%
<b>Niet eens, niet oneens</b>	30%	27%	25%	30%	35%	42%	29%	30%	31%	29%	26%	39%	32%	35%	<b>30%</b>	31%	31%	32%	31%
<b>Oneens</b>	16%	23%	17%	12%	11%	10%	21%	19%	18%	16%	20%	13%	10%	4%	<b>16%</b>	14%	17%	19%	20%
<b>Helemaal mee oneens</b>	10%	8%	7%	5%	5%	7%	11%	7%	8%	9%	1%	4%	3%	3%	<b>7%</b>	6%	5%	7%	6%
<b>Weet niet/geen mening</b>	17%	17%	26%	33%	23%	18%	18%	19%	23%	32%	27%	15%	34%	31%	<b>24%</b>	23%	22%	20%	21%
<b>N=</b>	151	147	133	145	187	152	141	140	174	178	146	169	144	72	<b>2.079</b>	2.469	2.541	2.489	3.086
													n.v.t.	n.v.t.					



A5.8 De gemeente draagt samen met bewoners zorg voor de ontwikkeling in buurten en wijken

	Binnenstad	Zuidoost	Graafsepoort	Muntel/ Vliert	Rosmalen Zuid	Rosmalen Noord	De Groote Wielen	Empel	Noord	Maaspoort	West	Engelen	Nuland	Vinkel	's-Hertogenbosch 2015	's-Hertogenbosch 2013	's-Hertogenbosch 2011	's-Hertogenbosch 2009	's-Hertogenbosch 2007
<b>Helemaal mee eens</b>	3%	2%	2%	4%	4%	2%	3%	1%	1%	2%	2%	2%	3%	3%	<b>2%</b>	*	*	*	*
<b>Mee eens</b>	45%	32%	36%	44%	46%	26%	34%	46%	30%	27%	46%	46%	40%	31%	<b>37%</b>	*	*	*	*
<b>Niet eens, niet oneens</b>	25%	27%	31%	27%	23%	43%	33%	26%	30%	24%	23%	27%	22%	41%	<b>28%</b>	*	*	*	*
<b>Oneens</b>	10%	19%	9%	4%	13%	8%	8%	8%	14%	12%	8%	8%	10%	1%	<b>10%</b>	*	*	*	*
<b>Helemaal mee oneens</b>	3%	4%	4%	3%	4%	3%	7%	4%	3%	6%	1%	3%	1%	0%	<b>3%</b>	*	*	*	*
<b>Weet niet/geen mening</b>	14%	17%	18%	17%	11%	17%	15%	15%	21%	29%	21%	14%	24%	24%	<b>19%</b>	*	*	*	*
<b>N=</b>	149	145	133	145	187	153	141	140	174	178	146	169	145	72	<b>2.077</b>	*	*	*	*

A5.9 Ik voel me door de dorps-, wijk- of bestuursraad goed vertegenwoordigd

	Binnenstad	Zuidoost	Graafsepoort	Muntel/ Vliert	Rosmalen Zuid	Rosmalen Noord	De Groote Wielen	Empel	Noord	Maaspoort	West	Engelen	Nuland	Vinkel	's-Hertogenbosch 2015	's-Hertogenbosch 2013	's-Hertogenbosch 2011	's-Hertogenbosch 2009	's-Hertogenbosch 2007
<b>Helemaal mee eens</b>	2%	3%	2%	0%	4%	3%	0%	2%	1%	1%	3%	4%	3%	4%	<b>2%</b>	2%	3%	2%	3%
<b>Mee eens</b>	14%	17%	18%	8%	38%	21%	22%	37%	17%	8%	21%	39%	31%	27%	<b>20%</b>	20%	21%	20%	20%
<b>Niet eens, niet oneens</b>	27%	26%	24%	35%	28%	41%	31%	32%	27%	33%	23%	35%	32%	44%	<b>29%</b>	25%	28%	27%	27%
<b>Oneens</b>	12%	16%	11%	9%	8%	6%	7%	7%	13%	12%	9%	6%	8%	4%	<b>10%</b>	8%	8%	10%	10%
<b>Helemaal mee oneens</b>	8%	4%	3%	6%	4%	3%	5%	4%	5%	5%	7%	2%	2%	0%	<b>5%</b>	4%	3%	3%	4%
<b>Weet niet/geen mening</b>	37%	36%	43%	43%	19%	28%	35%	19%	38%	42%	38%	15%	24%	21%	<b>34%</b>	40%	37%	38%	37%
<b>N=</b>	151	146	132	145	187	152	141	140	174	178	146	169	145	72	<b>2.078</b>	2.474	2.548	2.488	3.085
													n.v.t.	n.v.t.					

## A6 In hoeverre bent u het eens met de volgende stellingen over het gemeentebestuur in 's-Hertogenbosch?

### A6.1 Als kiezer heb ik invloed op wat er in de gemeente gebeurt

	Binnenstad	Zuidoost	Graafsepoort	Muntel/ Vliert	Rosmalen Zuid	Rosmalen Noord	De Groote Wielen	Empel	Noord	Maaspoort	West	Engelen	Nuland	Vinkel	's-Hertogenbosch 2015	's-Hertogenbosch 2013	's-Hertogenbosch 2011	's-Hertogenbosch 2009	's-Hertogenbosch 2007
Helemaal mee eens	3%	5%	1%	1%	3%	1%	3%	2%	1%	3%	1%	3%	3%	2%	2%	2%	2%	3%	*
Mee eens	37%	22%	26%	38%	37%	34%	38%	37%	25%	26%	29%	31%	28%	34%	30%	28%	28%	27%	*
Niet eens, niet oneens	28%	34%	35%	29%	26%	36%	26%	26%	26%	26%	23%	28%	29%	31%	29%	29%	35%	38%	*
Oneens	17%	23%	15%	13%	17%	16%	17%	12%	23%	23%	18%	18%	21%	14%	18%	20%	19%	18%	*
Helemaal mee oneens	4%	7%	7%	8%	6%	3%	7%	10%	6%	5%	4%	7%	2%	4%	6%	6%	5%	6%	*
Weet niet/geen mening	11%	10%	16%	12%	11%	10%	10%	13%	21%	16%	24%	14%	17%	15%	15%	16%	12%	9%	*
N=	151	146	130	145	188	154	141	140	177	176	146	169	145	72	2.080	2.463	765	675	*
													n.v.t.	n.v.t.					

### A6.2 Ik voel mij goed vertegenwoordigd door de gemeenteraad

	Binnenstad	Zuidoost	Graafsepoort	Muntel/ Vliert	Rosmalen Zuid	Rosmalen Noord	De Groote Wielen	Empel	Noord	Maaspoort	West	Engelen	Nuland	Vinkel	's-Hertogenbosch 2015	's-Hertogenbosch 2013	's-Hertogenbosch 2011	's-Hertogenbosch 2009	's-Hertogenbosch 2007
Helemaal mee eens	1%	0%	0%	0%	2%	1%	0%	1%	1%	0%	2%	1%	2%	1%	1%	1%	1%	1%	*
Mee eens	22%	14%	19%	14%	26%	24%	19%	20%	11%	16%	16%	19%	16%	29%	18%	16%	24%	17%	*
Niet eens, niet oneens	28%	39%	35%	37%	32%	43%	37%	36%	34%	32%	29%	36%	35%	30%	34%	35%	37%	41%	*
Oneens	25%	21%	17%	18%	17%	11%	15%	16%	22%	22%	21%	23%	18%	12%	20%	20%	19%	21%	*
Helemaal mee oneens	5%	8%	6%	5%	7%	4%	6%	10%	5%	5%	5%	3%	1%	4%	5%	6%	6%	7%	*
Weet niet/geen mening	19%	19%	23%	26%	17%	18%	24%	18%	28%	25%	26%	18%	27%	24%	23%	23%	14%	13%	*
N=	151	146	130	145	188	151	141	140	175	176	146	169	145	72	2.075	2.443	763	666	*
													n.v.t.	n.v.t.					

De categorieën 'Helemaal mee eens' en 'Mee eens' zijn voor de significantieberekening samengevoegd

A6.3 Ik weet wie de burgemeester en wethouders zijn

	Binnenstad	Zuidoost	Graafsepoort	Munte/Vliert	Rosmalen Zuid	Rosmalen Noord	De Groote Wielen	Empel	Noord	Maaspoort	West	Engelen	Nuland	Vinkel	's-Hertogenbosch 2015	's-Hertogenbosch 2013	's-Hertogenbosch 2011	's-Hertogenbosch 2009	's-Hertogenbosch 2007
Helemaal mee eens	10%	12%	10%	7%	13%	4%	5%	8%	9%	7%	3%	5%	7%	8%	8%	*	*	*	*
Mee eens	41%	47%	36%	39%	44%	51%	37%	46%	37%	41%	40%	46%	29%	32%	41%	*	*	*	*
Niet eens, niet oneens	14%	17%	22%	25%	22%	22%	28%	27%	21%	22%	19%	24%	21%	18%	21%	*	*	*	*
Oneens	23%	13%	15%	17%	12%	14%	15%	13%	15%	14%	22%	18%	16%	27%	17%	*	*	*	*
Helemaal mee oneens	5%	4%	5%	4%	3%	3%	8%	1%	6%	6%	6%	2%	13%	5%	5%	*	*	*	*
Weet niet/geen mening	7%	7%	13%	8%	6%	6%	8%	5%	12%	9%	10%	5%	15%	10%	9%	*	*	*	*
N=	152	147	130	145	188	152	141	140	173	177	146	168	144	72	2.075	*	*	*	*

A6.4 Ik vind dat de burgemeester en wethouders goed zichtbaar zijn in de stad

	Binnenstad	Zuidoost	Graafsepoort	Munte/Vliert	Rosmalen Zuid	Rosmalen Noord	De Groote Wielen	Empel	Noord	Maaspoort	West	Engelen	Nuland	Vinkel	's-Hertogenbosch 2015	's-Hertogenbosch 2013	's-Hertogenbosch 2011	's-Hertogenbosch 2009	's-Hertogenbosch 2007
Helemaal mee eens	4%	3%	4%	2%	3%	0%	2%	5%	3%	3%	1%	5%	3%	2%	3%	*	*	*	*
Mee eens	32%	30%	22%	31%	37%	33%	24%	35%	25%	26%	26%	33%	21%	20%	28%	*	*	*	*
Niet eens, niet oneens	23%	35%	35%	24%	31%	34%	30%	28%	30%	30%	31%	32%	25%	30%	30%	*	*	*	*
Oneens	28%	18%	17%	25%	13%	19%	26%	18%	18%	22%	20%	18%	18%	21%	20%	*	*	*	*
Helemaal mee oneens	4%	2%	3%	4%	2%	3%	6%	4%	8%	5%	5%	3%	5%	5%	4%	*	*	*	*
Weet niet/geen mening	9%	13%	20%	14%	14%	11%	13%	11%	17%	13%	17%	9%	27%	22%	15%	*	*	*	*
N=	152	147	131	145	188	152	141	140	175	177	147	169	145	71	2.080	*	*	*	*

A6.5 Ik heb vertrouwen in de burgemeester en wethouders

	Binnenstad	Zuidoost	Graafsepoort	Muntel/ Vliert	Rosmalen Zuid	Rosmalen Noord	De Groote Wielen	Empel	Noord	Maaspoort	West	Engelen	Nuland	Vinkel	's-Hertogenbosch 2015	's-Hertogenbosch 2013	's-Hertogenbosch 2011	's-Hertogenbosch 2009	's-Hertogenbosch 2007
<b>Helemaal mee eens</b>	3%	2%	4%	1%	3%	0%	2%	1%	2%	3%	0%	4%	3%	4%	<b>2%</b>	3%	5%	5%	*
<b>Mee eens</b>	37%	30%	31%	32%	37%	28%	36%	38%	26%	33%	29%	35%	39%	38%	<b>32%</b>	34%	47%	35%	*
<b>Niet eens, niet oneens</b>	30%	42%	32%	38%	32%	49%	28%	34%	37%	34%	35%	38%	31%	37%	<b>36%</b>	32%	30%	37%	*
<b>Oneens</b>	15%	9%	6%	7%	13%	11%	14%	11%	11%	12%	15%	9%	4%	5%	<b>11%</b>	11%	7%	10%	*
<b>Helemaal mee oneens</b>	5%	6%	7%	5%	3%	5%	5%	3%	4%	5%	3%	2%	3%	1%	<b>4%</b>	6%	4%	5%	*
<b>Weet niet/geen mening</b>	10%	12%	20%	18%	13%	7%	16%	13%	20%	13%	18%	12%	19%	15%	<b>15%</b>	14%	7%	8%	*
<b>N=</b>	152	148	131	145	188	152	141	140	174	177	147	169	145	72	<b>2.081</b>	2.452	764	672	*
													n.v.t.	n.v.t.					

De categorieën 'Helemaal mee eens' en 'Mee eens' zijn voor de significantieberekening samengevoegd

A6.6 Burgemeester en wethouders maken hun beloften waar

	Binnenstad	Zuidoost	Graafsepoort	Muntel/ Vliert	Rosmalen Zuid	Rosmalen Noord	De Groote Wielen	Empel	Noord	Maaspoort	West	Engelen	Nuland	Vinkel	's-Hertogenbosch 2015	's-Hertogenbosch 2013	's-Hertogenbosch 2011	's-Hertogenbosch 2009	's-Hertogenbosch 2007
<b>Helemaal mee eens</b>	0%	2%	2%	1%	1%	0%	0%	1%	0%	1%	0%	2%	2%	2%	<b>1%</b>	1%	2%	2%	*
<b>Mee eens</b>	14%	3%	6%	10%	12%	7%	13%	7%	9%	9%	12%	10%	10%	9%	<b>9%</b>	11%	23%	13%	*
<b>Niet eens, niet oneens</b>	38%	49%	46%	41%	43%	59%	40%	52%	36%	38%	37%	45%	38%	51%	<b>43%</b>	38%	44%	50%	*
<b>Oneens</b>	15%	14%	8%	12%	14%	15%	13%	12%	15%	18%	13%	13%	8%	3%	<b>14%</b>	14%	10%	10%	*
<b>Helemaal mee oneens</b>	2%	7%	7%	5%	4%	6%	6%	7%	5%	5%	7%	3%	3%	1%	<b>5%</b>	6%	3%	5%	*
<b>Weet niet/geen mening</b>	30%	25%	31%	32%	25%	13%	28%	22%	35%	28%	31%	27%	40%	33%	<b>29%</b>	29%	19%	19%	*
<b>N=</b>	151	148	131	145	188	152	141	140	174	176	147	169	145	72	<b>2.079</b>	2.452	761	669	*
													n.v.t.	n.v.t.					

A6.7 De gemeente wordt goed bestuurd

	Binnenstad	Zuidoost	Graafsepoort	Muntel/ Vliert	Rosmalen Zuid	Rosmalen Noord	De Groote Wielen	Empel	Noord	Maaspoort	West	Engelen	Nuland	Vinkel	's-Hertogenbosch 2015	's-Hertogenbosch 2013	's-Hertogenbosch 2011	's-Hertogenbosch 2009	's-Hertogenbosch 2007
<b>Helemaal mee eens</b>	0%	2%	2%	0%	1%	0%	1%	2%	0%	1%	3%	3%	1%	3%	<b>1%</b>	3%	4%	4%	*
<b>Mee eens</b>	38%	25%	30%	36%	43%	34%	28%	35%	31%	34%	25%	30%	34%	31%	<b>32%</b>	31%	46%	35%	*
<b>Niet eens, niet oneens</b>	29%	45%	32%	32%	31%	51%	35%	37%	31%	37%	36%	44%	36%	37%	<b>36%</b>	34%	33%	38%	*
<b>Oneens</b>	12%	8%	8%	9%	9%	5%	12%	7%	6%	9%	11%	6%	3%	1%	<b>8%</b>	10%	4%	8%	*
<b>Helemaal mee oneens</b>	4%	5%	5%	4%	3%	3%	3%	2%	3%	2%	3%	2%	2%	0%	<b>3%</b>	4%	2%	3%	*
<b>Weet niet/geen mening</b>	17%	16%	23%	19%	13%	8%	20%	18%	28%	17%	23%	15%	25%	28%	<b>19%</b>	19%	11%	12%	*
<b>N=</b>	152	148	131	145	188	154	141	140	174	177	146	169	145	72	<b>2.082</b>	2.460	765	678	*
													n.v.t.	n.v.t.					

De categorieën 'Helemaal mee eens' en 'Mee eens' zijn voor de significantieberekening samengevoegd

## A7 Kunt u aangeven in hoeverre u het eens bent met de volgende stellingen?

### A7.1 De gemeente heeft duidelijke regels en verordeningen

	Binnenstad	Zuidoost	Graafsepoort	Muntel/ Vliert	Rosmalen Zuid	Rosmalen Noord	De Groote Wielen	Empel	Noord	Maaspoort	West	Engelen	Nuland	Vinkel	's-Hertogenbosch 2015	's-Hertogenbosch 2013	's-Hertogenbosch 2011	's-Hertogenbosch 2009	's-Hertogenbosch 2007
<b>Helemaal mee eens</b>	3%	5%	5%	1%	4%	4%	3%	3%	2%	2%	7%	2%	5%	6%	4%	4%	5%	6%	*
<b>Mee eens</b>	63%	51%	44%	54%	59%	53%	51%	65%	59%	49%	44%	59%	49%	54%	53%	53%	56%	49%	*
<b>Niet eens, niet oneens</b>	10%	20%	20%	23%	20%	22%	21%	11%	17%	25%	18%	22%	24%	24%	19%	20%	17%	20%	*
<b>Oneens</b>	11%	17%	4%	6%	7%	4%	5%	9%	8%	6%	10%	3%	2%	0%	8%	6%	7%	9%	*
<b>Helemaal mee oneens</b>	3%	1%	1%	0%	0%	2%	4%	2%	1%	1%	1%	1%	2%	1%	1%	1%	1%	2%	*
<b>Weet niet/geen mening</b>	10%	7%	25%	17%	9%	15%	17%	10%	13%	17%	20%	14%	18%	16%	15%	15%	15%	14%	*
<b>N=</b>	152	145	134	145	188	154	141	141	176	177	147	169	145	72	2.086	2.435	2.549	2.491	*
										▼			n.v.t.	n.v.t.					

### A7.2 De gemeente controleert en handhaaft deze regels goed

	Binnenstad	Zuidoost	Graafsepoort	Muntel/ Vliert	Rosmalen Zuid	Rosmalen Noord	De Groote Wielen	Empel	Noord	Maaspoort	West	Engelen	Nuland	Vinkel	's-Hertogenbosch 2015	's-Hertogenbosch 2013	's-Hertogenbosch 2011	's-Hertogenbosch 2009	's-Hertogenbosch 2007
<b>Helemaal mee eens</b>	4%	1%	2%	1%	3%	0%	2%	2%	0%	0%	4%	2%	2%	4%	2%	2%	2%	3%	*
<b>Mee eens</b>	44%	29%	28%	32%	34%	24%	30%	42%	34%	29%	29%	27%	36%	29%	32%	30%	30%	27%	*
<b>Niet eens, niet oneens</b>	20%	31%	28%	26%	32%	41%	30%	26%	25%	35%	26%	30%	27%	40%	29%	30%	29%	30%	*
<b>Oneens</b>	14%	19%	12%	12%	10%	14%	11%	9%	15%	14%	16%	17%	5%	1%	14%	14%	15%	18%	*
<b>Helemaal mee oneens</b>	5%	8%	4%	6%	3%	3%	9%	7%	4%	5%	3%	4%	5%	0%	5%	4%	4%	5%	*
<b>Weet niet/geen mening</b>	13%	11%	25%	24%	17%	18%	18%	14%	21%	17%	22%	21%	25%	27%	19%	20%	19%	18%	*
<b>N=</b>	149	145	133	145	188	153	141	141	175	176	146	169	145	72	2.078	2.424	2.549	2.486	*
								▲					n.v.t.	n.v.t.					

A7.3 Op een aantal terreinen ontbreken gemeentelijke regels

	Binnenstad	Zuidoost	Graafsepoort	Muntel/ Vliert	Rosmalen Zuid	Rosmalen Noord	De Groote Wielen	Empel	Noord	Maaspoort	West	Engelen	Nuland	Vinkel	's-Hertogenbosch 2015	's-Hertogenbosch 2013	's-Hertogenbosch 2011	's-Hertogenbosch 2009	's-Hertogenbosch 2007
<b>Helemaal mee eens</b>	4%	3%	1%	4%	3%	5%	2%	1%	1%	2%	2%	0%	4%	2%	<b>2%</b>	3%	3%	3%	*
<b>Mee eens</b>	17%	24%	9%	14%	21%	20%	17%	17%	19%	13%	19%	17%	14%	13%	<b>17%</b>	17%	21%	23%	*
<b>Niet eens, niet oneens</b>	29%	36%	41%	24%	33%	38%	32%	32%	35%	38%	21%	36%	33%	31%	<b>33%</b>	29%	29%	28%	*
<b>Oneens</b>	11%	10%	9%	9%	10%	10%	11%	12%	7%	9%	16%	9%	6%	16%	<b>10%</b>	11%	9%	9%	*
<b>Helemaal mee oneens</b>	2%	3%	4%	2%	0%	1%	0%	1%	2%	1%	0%	0%	1%	0%	<b>1%</b>	2%	1%	1%	*
<b>Weet niet/geen mening</b>	37%	24%	36%	48%	33%	26%	38%	38%	37%	35%	43%	37%	42%	38%	<b>36%</b>	39%	37%	36%	*
<b>N=</b>	150	143	132	144	187	152	141	141	174	176	147	169	145	69	<b>2.070</b>	2.422	2.542	2.477	*
													n.v.t.	n.v.t.					

De categorieën 'Helemaal mee eens' en 'Mee eens' zijn voor de significantieberekening samengevoegd

A7.4 Een burger in onze gemeente heeft te maken met tegenstrijdige gemeentelijke regels

	Binnenstad	Zuidoost	Graafsepoort	Muntel/ Vliert	Rosmalen Zuid	Rosmalen Noord	De Groote Wielen	Empel	Noord	Maaspoort	West	Engelen	Nuland	Vinkel	's-Hertogenbosch 2015	's-Hertogenbosch 2013	's-Hertogenbosch 2011	's-Hertogenbosch 2009	's-Hertogenbosch 2007
<b>Helemaal mee eens</b>	3%	5%	1%	1%	4%	1%	0%	1%	1%	2%	1%	0%	0%	2%	<b>2%</b>	3%	2%	4%	*
<b>Mee eens</b>	11%	16%	11%	11%	12%	11%	10%	9%	12%	10%	14%	12%	14%	8%	<b>12%</b>	12%	14%	14%	*
<b>Niet eens, niet oneens</b>	28%	31%	31%	28%	27%	47%	33%	34%	30%	33%	26%	32%	33%	41%	<b>31%</b>	29%	28%	26%	*
<b>Oneens</b>	18%	11%	11%	15%	17%	10%	9%	17%	12%	17%	15%	11%	9%	11%	<b>14%</b>	14%	14%	14%	*
<b>Helemaal mee oneens</b>	4%	1%	2%	1%	1%	2%	4%	1%	1%	1%	1%	3%	1%	2%	<b>2%</b>	2%	1%	1%	*
<b>Weet niet/geen mening</b>	36%	36%	44%	44%	39%	30%	44%	39%	45%	38%	43%	42%	43%	36%	<b>40%</b>	41%	41%	41%	*
<b>N=</b>	149	144	133	145	188	152	141	141	175	177	146	169	145	71	<b>2.076</b>	2.425	2.541	2.481	*
													n.v.t.	n.v.t.					